

BOX SUR SOL TOPCALF

Les cases au sol sont des box à veaux à disposition permanente. Vous commencez par un box de base, après quoi, vous avez la possibilité d'extension avec l'annexion de structures partielles complémentaires. Les extensions de box sont constituées par des cloisons intermédiaires et le portillon avant. Ces cloisons amovibles permettent le nettoyage et la désinfection du box. Ces actions peuvent être réalisées rapidement et facilement. Les murs sont en plastique PVC et rendent les box faciles à nettoyer. Les profils avant / arrière et le portillon avant sont entièrement galvanisés. Les cloisons de séparation amovibles sont disponibles en différentes hauteurs, longueurs et largeurs. Les niches au sol sont livrés en standard avec des portes avant répartissables. Cela rend très facile, pour l'éleveur, d'entrer dans le box sans que le veau n'arrête de boire.

BOX STANDARD

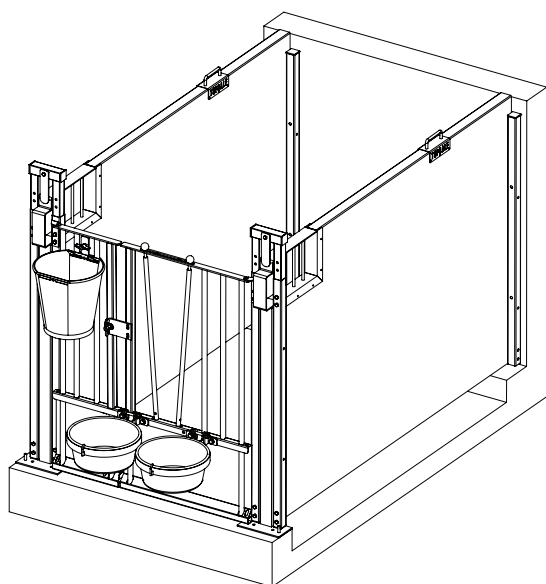
- ✓ 2x Montants avant
- ✓ 2x Montants arrière
- ✓ Portillon avant entièrement partageable avec goupilles de verrouillage
- ✓ Fermeture avec un loquet basculant
- ✓ Parois latérales en plastique PVC 2 pièces (35 ou 50 mm)

EXTENSION DE BOX

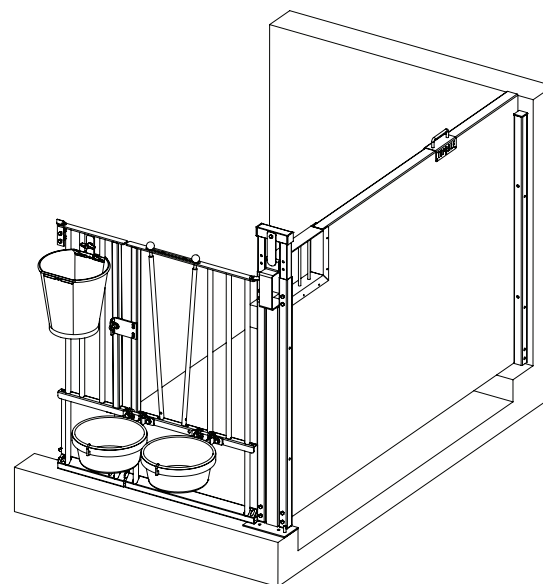
- ✓ 1x Montant avant
- ✓ 1x Montant arrière
- ✓ Portillon avant complètement partageable avec goupilles de verrouillage
- ✓ Fermeture par loquet basculant
- ✓ 1x Cloison amovible avec poignée et trappe de visibilité

AVANTAGES

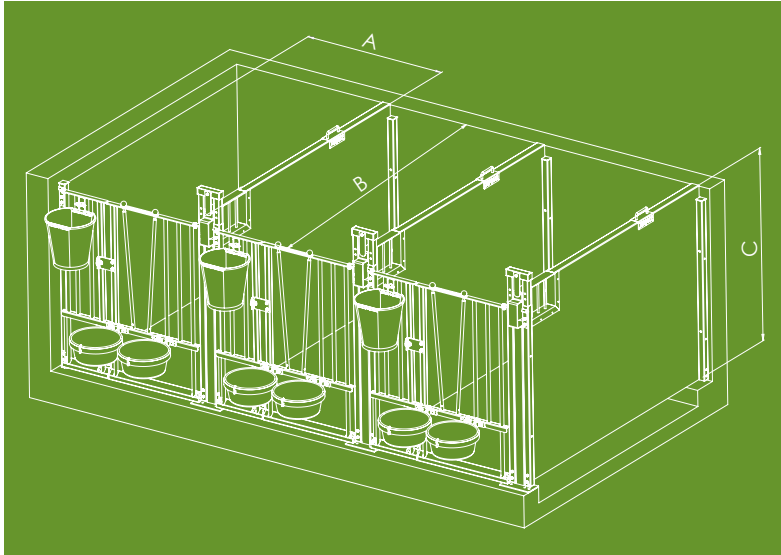
- ✓ Qualité: Portail avant robuste et entièrement galvanisé
- ✓ Facile à nettoyer grâce aux cloisons amovibles
- ✓ Gestion optimale de l'hygiène grâce aux parois en plastique
- ✓ La portail avant partageable permet d'entrer dans le box sans que le veau ne s'arrête de boire
- ✓ Disponible en différentes tailles



BOX SUR SOL STANDARD



EXTENSION DE BOX SUR SOL



BOX AU SOL STANDARD + BOX D'EXTENSION

Box standard avec 2 box attenants

Les box au sol Topcalf sont disponibles en différentes hauteurs, épaisseurs (Cloison de séparation) et profondeurs.

Si vous souhaitez garder vos veaux plus de 8 semaines dans des enclos au sol, il est préférable d'opter pour un enclos avec une cloison plus épaisse et plus haute. Cela apporte une stabilité améliorée et vous assure d'empêcher le veau de sauter par-dessus le portillon.

Les enclos au sol Topcalf sont disponibles dans les options suivantes :

	Epaisseur Cloison intermédiaire	Largeur enclos(A)	Profondeur enclos(B)	Hauteur parois latérales et intermédiaires(C)
Standard	3,5 cm	100 cm	162 cm	100 cm
En option	5,0 cm	100 cm	162 to 220 cm	100 or 120 cm
	5,0 cm	100 cm	162 to 220 cm	120 cm

*Le portail avant que l'on peut partager est standard

* Des parois plus longues sur demande auront un coût supplémentaire

* La trappe de visibilité à l'avant est standard et la poignée au milieu est uniquement livrée avec une cloison de 5 cm d'épaisseur

DELIVRABLE EN OPTION AVEC :

- ✓ Paroi arrière 3,5 cm d'épaisseur - 100 cm de large
- ✓ Paroi arrière 5,0 cm d'épaisseur - 100-120 cm de large
- ✓ Support de seau pliable (simple ou double)
- ✓ Support de seau à tétine
- ✓ Seau à tétine
- ✓ Abreuvoir 8 litres
- ✓ Grille à foin

Numéro d'article	Désignation
56.101.160	Enclos – Box de base 3,5 cm Flex-100x162cm-gris
56.101.161	Enclos – Box attendant 3,5 cm Flex-100x162cm-gris
56.101.165	Enclos- Box de base 5 cm Flex – 100x160 cm – Vert
56.101.166	Enclos- Box attendant 5 cm Flex – 100x160 cm – Vert
56.101.171	Enclos– Box de base 5 cm Flex – 120x160 cm – Vert
56.101.172	Enclos- Box attendant 5 cm Flex – 120x160 cm – Vert

Différentes longueurs disponibles