

## Topcalf Box à veaux DUO

Également disponible en versions XL et XXL ainsi qu'avec le système EasyClean.


La box à veaux Topcalf DUO offre un logement confortable et hygiénique pour les jeunes veaux. La box est conçue de manière durable, facile à nettoyer et pensée pour une utilisation pratique et efficace, avec une attention particulière portée au bien-être animal et au confort de travail.



## Informations techniques:

**Le Topcalf Duo XL est fourni de série sous forme de kit, comprenant les composants premium suivants :**

- Structure en acier galvanisé
- Panneaux Topcalf
- 2 roulettes pivotantes Ø 160 mm avec frein, 2 roulettes pivotantes Ø 160 mm sans frein
- Cloisons amovibles avec fenêtre de visualisation
- Caillebotis en plastique amovibles (3 % de surface ouverte)
- Dimensions intérieures des profilés creux rectangulaires (L × H) : 175 × 80 mm
- Dimensions hors tout (L × l × H) : 1703 × 2125 × 1444 mm
- Dimensions intérieures de l'emplacement (L × l × H) : 1635 × 1005 × 1000 mm
- Portes en deux parties avec barreaux réglables
- Kit de rehausse
- Accessoires par emplacement : Support pour seau à tétine par emplacement, Seau à tétine par emplacement, Double support de seaux par emplacement, 2 abreuvoirs par emplacement

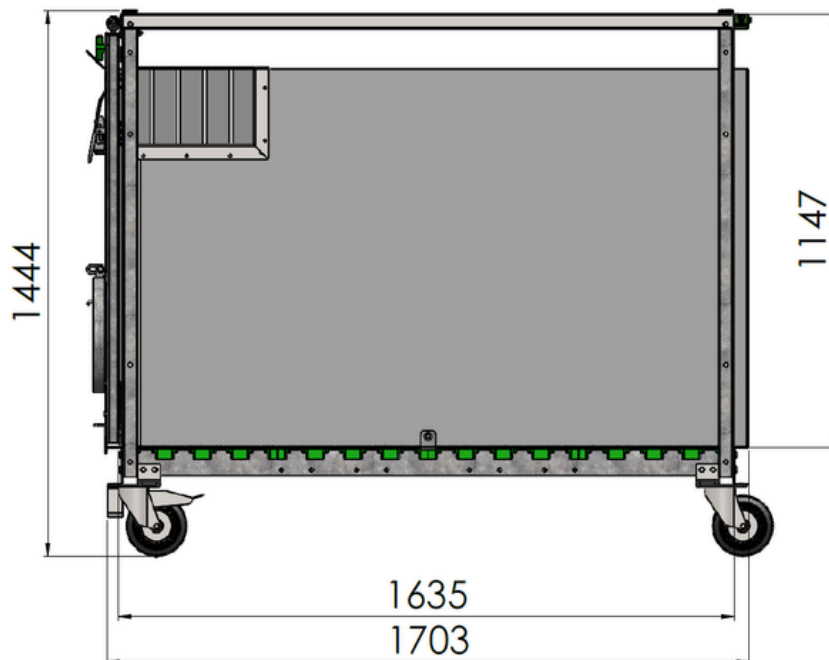
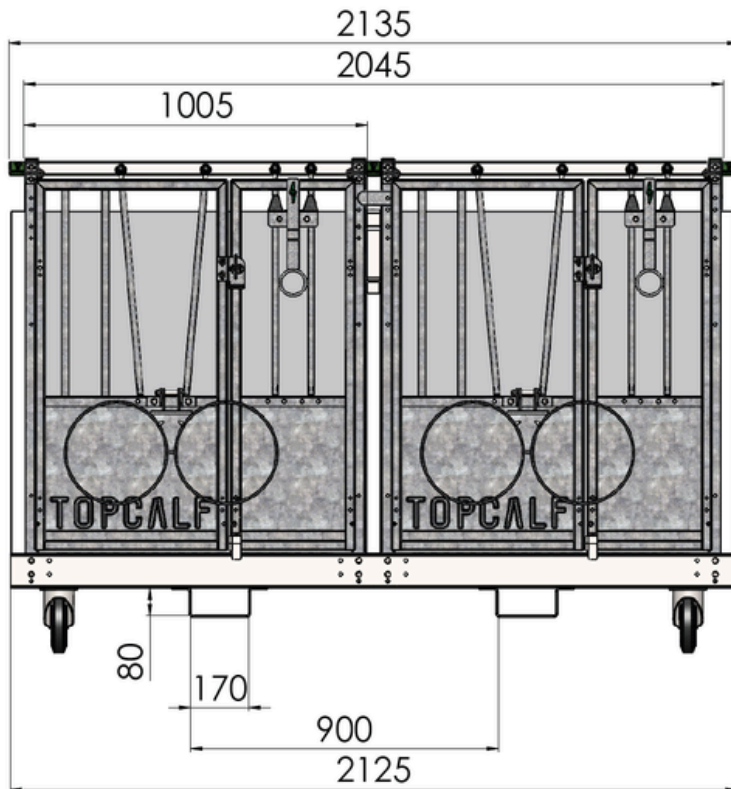


# TOPCALF<sup>®</sup>

CALF HOUSING SOLUTIONS

## Topcalf Box à veaux DUO

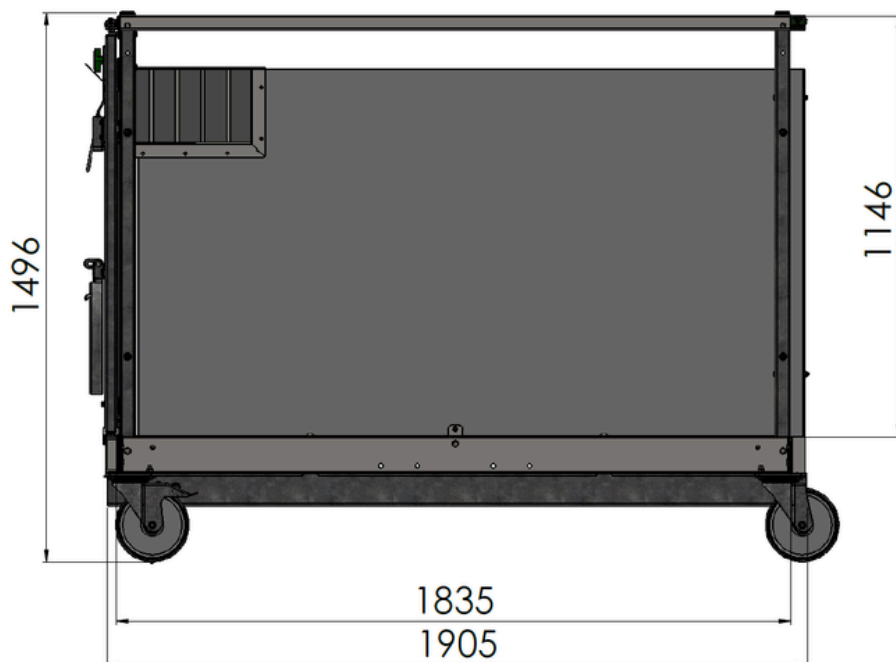
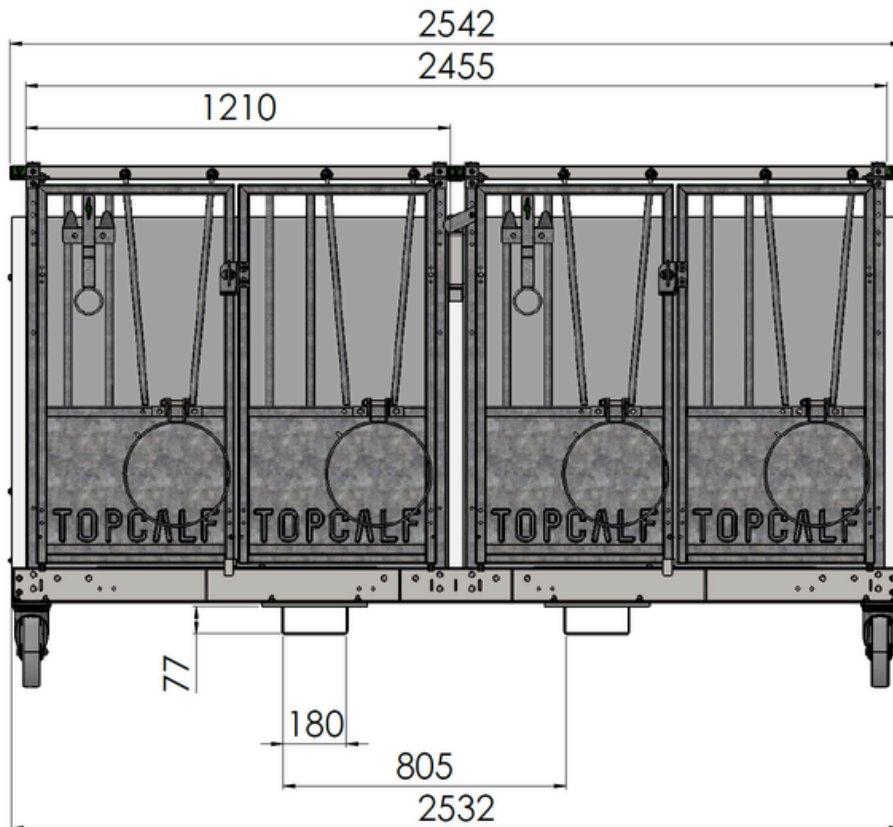
Dimensions XL



# TOPCALF<sup>®</sup>

CALF HOUSING SOLUTIONS

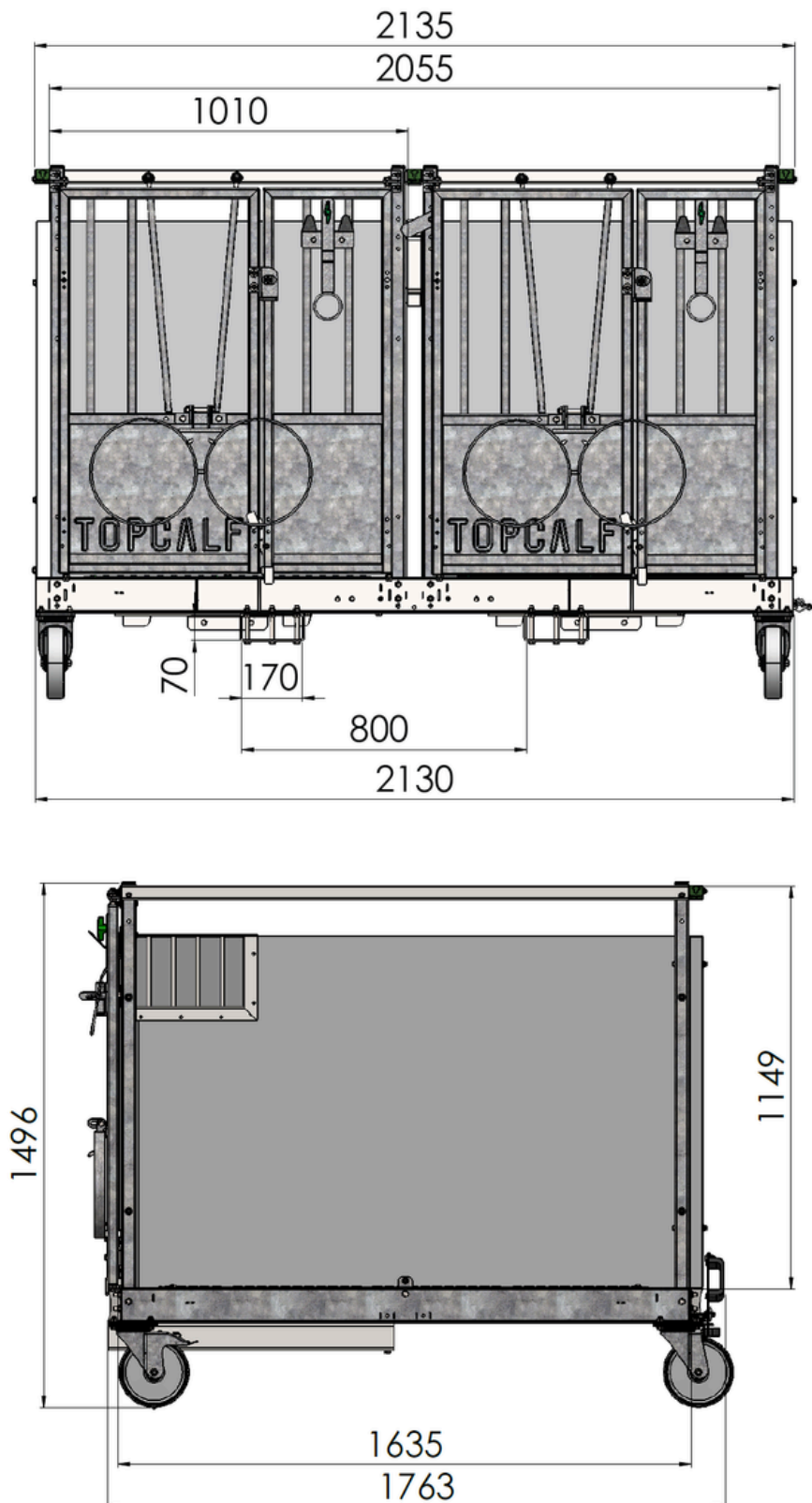
## Topcalf Box à veaux DUO Dimensions XXL



# TOPCALF<sup>®</sup>

CALF HOUSING SOLUTIONS

## Topcalf Box à veaux Duo Dimensions Duo XL EasyClean



# TOPCALF<sup>®</sup>

CALF HOUSING SOLUTIONS

## Topcalf Box à veaux Duo Dimensions Duo XXL EasyClean

